

Descrizione

Cerniera per profili a camera europea
(per aperture interne, esterne, terza
anta e profili di inversione)
PORTATA 150/160 Kg

Codice

BT0581

Scatola da

10 pezzi

Cerniera per profili tipo R40
(per aperture interne, esterne)
PORTATA 120/130 Kg

BT0582

10 pezzi

Cerniera per profili tipo R50
(per aperture interne, esterne)
PORTATA 120/130 Kg

BT0583

10 pezzi

Cerniera per profili tipo R40 (3ª anta)
PORTATA 120/130 Kg

BT0586

10 pezzi

Premontata destra, reversibile sinistra.
Regolazioni in altezza, laterale e della
pressione di chiusura.

Sistema antieffrazione.

Cuscinetto reggispinta (garantisce un'elevata resistenza all'usura).

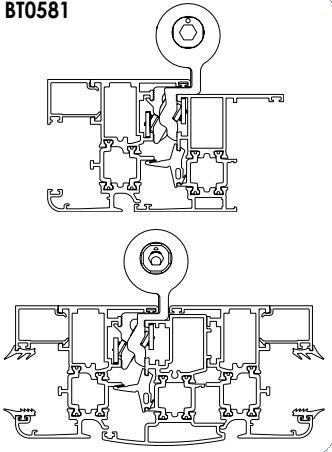
Boccola in bisolfuro di molibdeno.

Caratteristiche comuni:

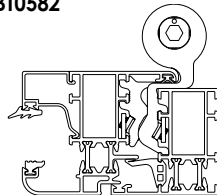
- Viti in acciaio inox con autobloccante.
- Perno Ø 16.5 mm in acciaio inox.
- Piastrine in acciaio inox con doppia dentatura ad azione diagonale.

FINITURE DISPONIBILI → vedi pag. 51

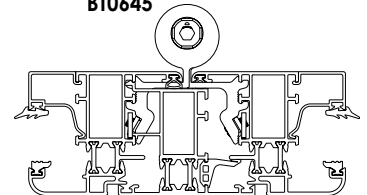
BT0581



BT0582



BT0645



BT0583

