

Descrizione

Cerniera a pettine premontata per camera europea
PORTATA 90/100 Kg

Cerniera a pettine premontata per camera europea (3^a anta)
PORTATA 90/100 Kg

Cerniera a pettine premontata per profili tipo R40 - PORTATA 90/100 Kg

Cerniera a pettine premontata per profili tipo R50 - PORTATA 90/100 Kg

Cerniera a pettine premontata per profili tipo R40/R50 (3^a anta)
PORTATA 90/100 Kg

Perno sfilabile per smontaggio anta.
Boccola in bisolfuro di molibdeno.

Caratteristiche comuni:

- Fissaggio tramite 6 viti M5x10 in acciaio inox con autobloccante.
- Perno Ø 8.5 mm in acciaio inox
- 3 piastrelle in acciaio inox con doppia dentatura ad azione diagonale

FINITURE DISPONIBILI → vedi pag. 51

Codice

Scatola da

BT0567

50 pezzi

BT0568

50 pezzi

BT0570

50 pezzi

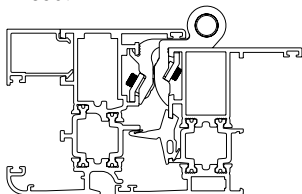
BT0571

50 pezzi

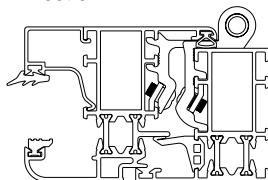
BT0572

50 pezzi

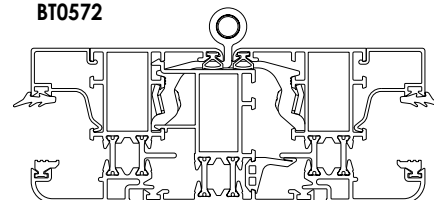
BT0567



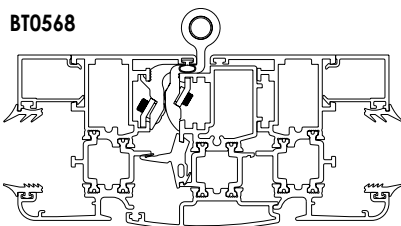
BT0570



BT0572



BT0568



BT0571

