

Accessori vetro

per **X** **X** - **PUSH BAR** **PUSH BAR** - **PUSH PAD**
ELETTRICO ELETTRICO



Accessori vetro

KIT ACCESSORI PER APPLICAZIONE SU PORTE IN VETRO

Finiture disponibili:

- Verniciato nero
- Verniciato effetto acciaio
- Cromo satinato

Colori

Nero RAL 9005	
Effetto acciaio	Aggiungere / A al codice
Cromo satinato	Aggiungere / TX al codice

Serie MODULO

Serie PUSH-BAR

1 punto di chiusura

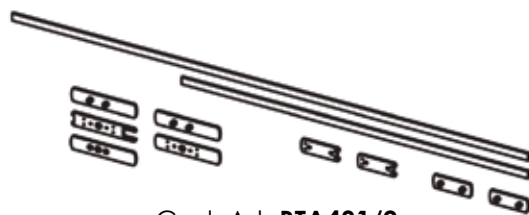


Cod. Art. **BTA481**

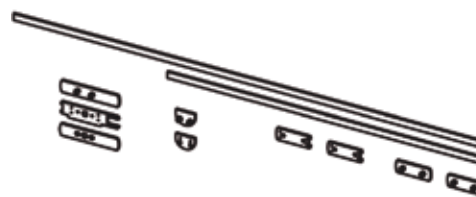


Cod. Art. **BTA481/1**

2/3 punti di chiusura



Cod. Art. **BTA481/2**



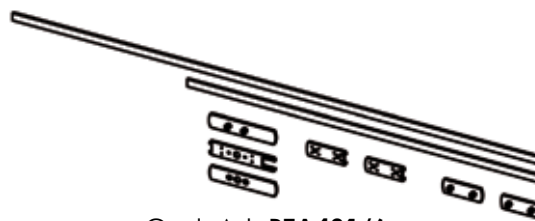
Cod. Art. **BTA481/3**

PUSH-PAD - 1 punto di chiusura

PUSH-PAD - 2/3 punti di chiusura




Cod. Art. **BTA481/5**



Cod. Art. **BTA481/6**

Accessori modulo e push



Cod. Art. **BTA481/4**



Cod. Art. **BTA1090GL**